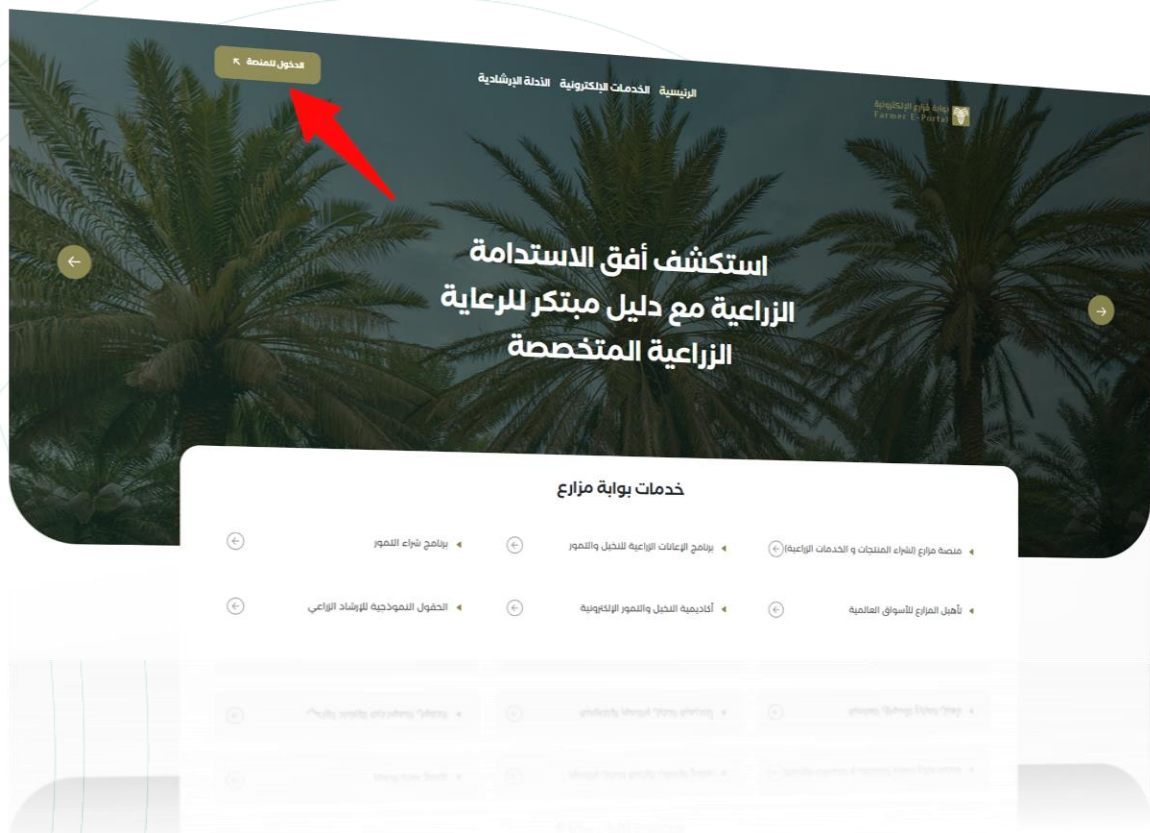


المركز الوطني  
للنخيل و التمور

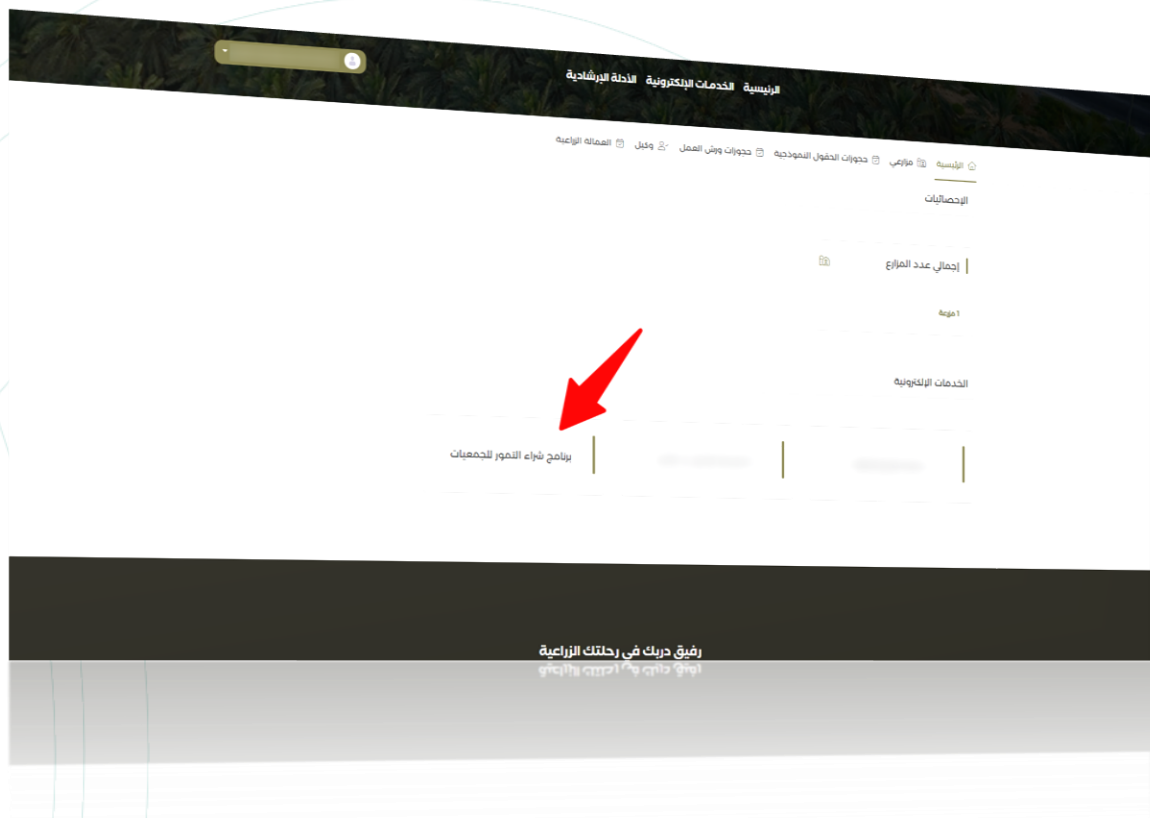
NATIONAL CENTRE FOR PALMS & DATES



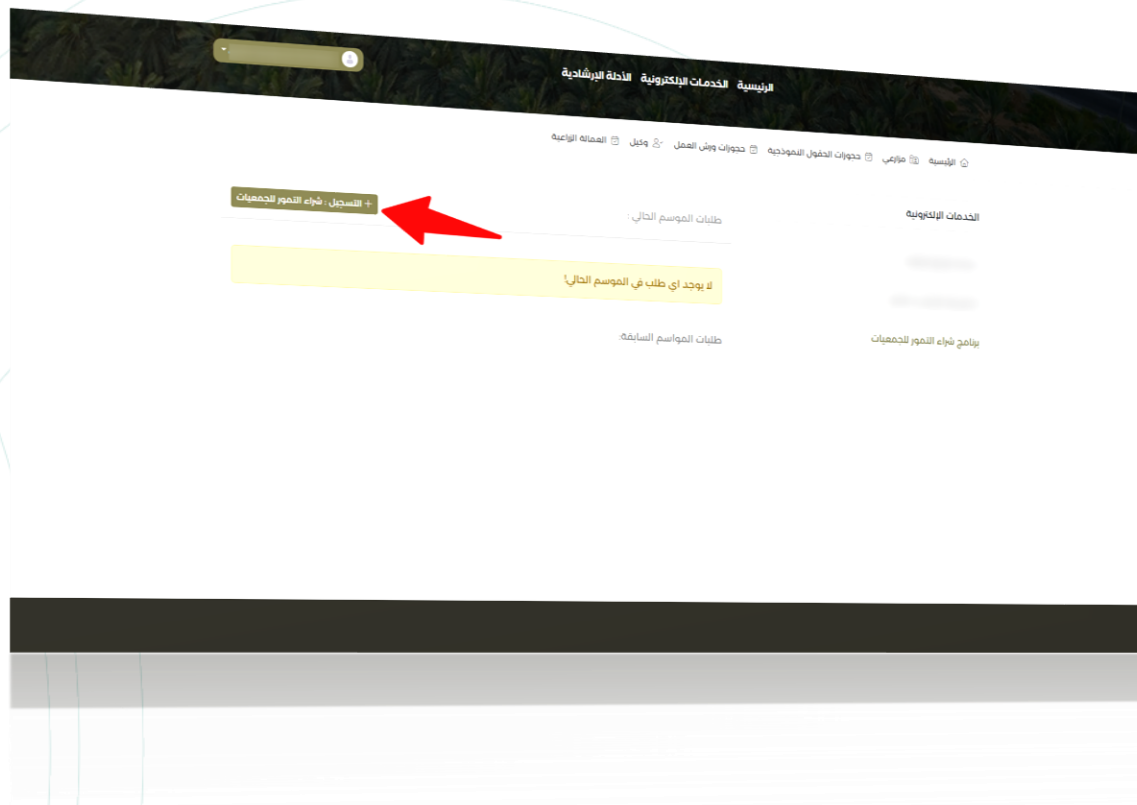
شرح تسجيل المزارعين في  
برنامج شراء التمور للجمعيات



- قم بالدخول إلى بوابة مزارع [بالضغط هنا](#)
- قم بتسجيل الدخول باستخدام رقم الهوية المسجل به بالنقر على زر الدخول للمنصة



- من الخدمات الإلكترونية قم بالنقر على برنامج شراء التمور للجمعيات



- بعد فتح صفحة الخدمة قم بالنقر على التسجيل في برنامج شراء التمور للجمعيات

الرئيسية الخدمات الإلكترونية الخدمة الإرشادية

الرئيسية ملاعي حجوزات الحقول النموذجية حجوزات وبنش العمل وحيل العمالة الزراعية

إشياء طلب شراء التمور للجمعيات

الخدمات الإلكترونية

المزرعة إضافة مزرعة

برنامج شراء التمور للجمعيات

التعليقات

أن يكون سعوديًا  
أن لا يقل سنه عن 21 سنة  
أن يكون السجل الزراعي ساري الصلاحيه

أضف المزرعة

تنبيه:  
يرجى اكمال جميع مراحل الطلب ليتم تسجيل طلبك بشكل صحيح!

- اختر المزرعة التي ترغب بالتسجيل بها
- ثم قم بالنقر على زر أضف مزرعة (يمكنكم إضافة أكثر من مزرعة بنفس الطلب)

- بعد إضافة المزارع التي ترغب بالتسجيل بها
- اختر الجمعية التي ترغب بالتوريد لها
  - ثم قم بتحديد الأصناف التي تستطيع توريدها وكمية كل صنف والنقر على إرسال الطلب انتظر قبول الجمعية لطلبك

ملاحظة: الكميات المحددة عند الطلب ليست بالضرورة أن تكون هي الكميات المخصصة لاحقاً

إشياء طلب شراء التمور للجمعيات:

الخدمات الإلكترونية

المزارع المضافة بالطلب:

التميز المتميز

مساحة المزرعة

المدينة

المنطقة

السجل

برنامج شراء التمور للجمعيات

تأكيد الطلب:

الجمعية:

إرسال

مواصفات الصنف

تلخيص:

الكمية التي ستوردها من هذا الصنف (إبتليها)

إرسال

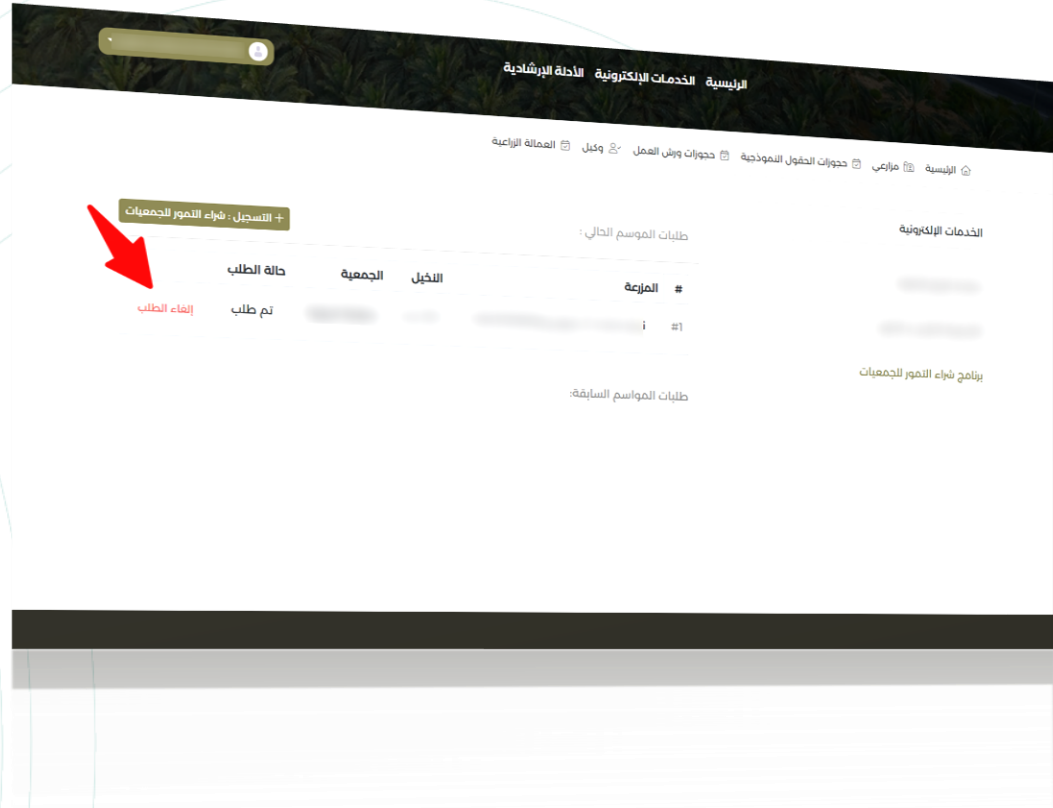
مواصفات الصنف

سكزي:

الكمية التي ستوردها من هذا الصنف (إبتليها)

إرسال الطلب

إرسال



## بعد إرسال الطلب

- يحق للمزارع الغاء طلبه من خلال زر الإلغاء بجانب الطلب
- واعدة التقديم لدى جمعية أخرى طوال فترة التسجيل
- يمنع الالغاء بمجرد التخصيص او اغلاق فترة التسجيل